

## ECONOMÍA Y TRABAJO

# España recupera 9 de cada 10 empleos perdidos en la pandemia

El segundo trimestre aporta 464.900 ocupados más, y la tasa de paro baja al 15,26%

JOSÉ LUIS ARANDA, Madrid  
El mercado laboral andeza el rumbo. España creó 464.900 empleos en el segundo trimestre, superando así la caída en el comienzo del año (entre enero y marzo se destruyeron 137.500 trabajos). Respecto a un año atrás, el momento más bajo de la crisis del coronavirus, se han recuperado 1,06 millones de empleos y España tiene ya 19.671.700 ocupados. Eso significa, comparado con el momento más bajo, que España ha recuperado casi 9 de cada 10 empleos que desaparecieron en los primeros compases de la crisis.

La tasa de paro estaba en junio 2019 en el 14,02% con 3,23 millones de parados, y actualmente hay 310.000 personas más que no encuentran trabajo.

En términos interanuales es la mayor creación de puestos de trabajo en 16 años, desde mediados de 2005. La tasa de paro se situó en el segundo trimestre en el 15,26%, tras un descenso de 110.100 personas. En total, en España hay 3,54 millones de desempleados, 176.000 más que a mediados de 2020, aunque la tasa disminuya por efecto del mayor volumen de población activa.

La crisis del coronavirus introdujo al mercado de trabajo en una zona de fuertes turbulencias, como han reflejado las sucesivas encuestas de población activa (EPA). Las cifras publicadas ayer por el Instituto Nacional de Estadística, relativas al segundo trimestre de 2021, contrastan con las del mismo periodo de 2020, cuando España vivió la mayor destrucción trimestral de empleo de la serie estadística, más de un millón de puestos. Luego llegaría la mayor creación, aunque mucho más modesta (casi 570.000 empleos en el tercer trimestre).

El arranque de este año, con la tercera ola de covid-19 levantando su cresta entre enero y febrero, ha reproducido a pequeña escala el mismo movimiento que se vivió con la llegada de la pandemia: una contracción del empleo en los primeros meses y una posterior recuperación. En lo que va de año, se han creado 327.000 empleos, pero los niveles todavía no alcanzan los tiempos previos a la pandemia. En el segundo trimestre de 2019, España tenía 19,8 millones de ocupados, 133.000 más que ahora.

Lo que sí está al nivel previo a

la crisis es el número de personas activas. En el segundo trimestre se han sumado 354.800 activos al mercado laboral con respecto al primer trimestre del año y alcanzan ya 23,2 millones. Este indicador da una medida de cierto optimismo con el que ven su futuro quienes potencialmente podrían trabajar pero no lo hacen.

El segundo trimestre del año es tradicionalmente un buen periodo para el empleo por el turismo, que inicia la preparación para su temporada alta. El coronavirus, sin embargo, ha golpeado con fuerza a este sector, que solo se ha librado de destrucciones masivas de empleo por el recurso a los expedientes temporales de regulación de empleo (ERTE), que no computan en el paro y a los que en junio, según el Ministerio de Seguridad Social, seguían acogidos unos 448.000 trabajadores. En 2021, a la inercia propia del mercado laboral español se han unido el final del estado de alarma, que supuso el 9 de mayo el fin de los toques de queda y otras restricciones a la actividad, y el avance de la vacunación.

En este último proceso, precisamente, pone el acento el Gobierno para explicar la mejora del empleo. En su balance del curso político, el presidente, Pedro Sánchez aseguró ayer que "día a día, y gracias sobre todo al éxito de la vacunación, se afianza la recuperación económica". El presidente del PP, Pablo Casado, pidió al Ejecutivo "menos triunfalismo económico y más sensibilidad con la España real".

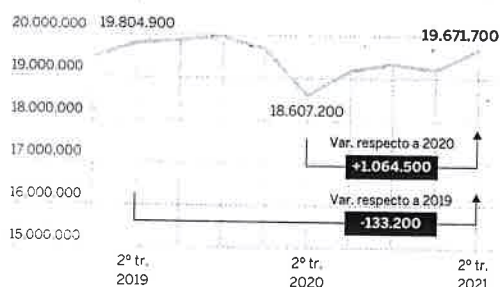
En el segundo trimestre del año, el sector servicios tiró del carro al generar 365.700 puestos. Pero el crecimiento se dio también en la construcción, donde el empleo aumentó en 63.100 personas; en la industria (23.000 ocupados más) y en la agricultura (13.100). Respecto a un año atrás, los servicios, que son la principal fuente de empleo en España, han sumado 838.100 ocupados, más que la construcción (155.800) la agricultura (47.700) y la industria (22.900) juntas.

Pero el efecto de la crisis aún se hace sentir en los hogares. De los 18,9 millones que hay en España, 1,16 millones tienen a todos sus miembros en paro, según la EPA. Son 9.100 más que un año atrás. Los hogares donde todos tienen trabajo han aumentado en un año en 216.400 unidades (10,6 millones en total).

## El mercado laboral en el segundo trimestre

### Evolución de la ocupación


En número de ocupados



### Distribución de la población activa

En millones de personas y variación anual en %


■ Parados ■ Ocupados



Fuente: Instituto Nacional de Estadística

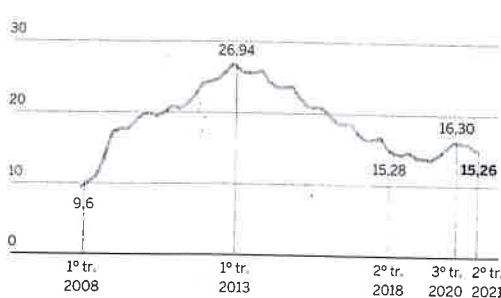
### Variación trimestral de la ocupación

En número de ocupados



### Tasa de paro

En % sobre la población activa



EL PAÍS

OPINIÓN / JOSÉ CARLOS DíEZ

## El empleo rebota

El pasado trimestre se crearon, según la Encuesta de Población Activa, 465.000 empleos, un dato similar al del segundo trimestre de 2018 y muy por encima de los 334.000 puestos de trabajo del mismo trimestre de 2019, que se vio afectado por la intensa subida del salario mínimo. Recordemos que el primer trimestre de este año la tercera ola de la covid provocó destrucción de empleo y eso ayuda a explicar el buen dato laboral del pasado trimestre.

Con el uso de los ERTE es mejor analizar los datos por horas trabajadas para calcular la recuperación de la actividad, aunque la medición de las horas en la EPA

tiene errores de estimación. El pasado trimestre se trabajaron un 3% menos de horas que en el segundo trimestre de la pandemia. La caída del PIB respecto a ese momento seguramente será mayor; por lo tanto la productividad por hora trabajada ha caído en esta crisis, al contrario de lo que solía suceder en crisis anteriores. Eso significa que la mayor parte de los costes de la situación los han asumido las empresas y los autónomos, especialmente las pymes y sobre todo las micropymes.

En junio las peticiones de españoles en hoteles fueron un 20% inferiores a las de junio de 2019, antes de la pandemia; y las de extranjeros, un 80% menos. La

quinta ola ha retrasado la recuperación turística y el verano se puede dar por perdido. Es un sector clave en la economía española que generaba casi tres millones de empleos antes de la pandemia, una cifra similar a la del sector inmobiliario y la construcción en la crisis anterior de 2008. El sector se tiene que reestructurar y recapitalizar, y tardará años en recuperarse de los destrozos provocados por esta crisis.

La pandemia ha acelerado la transición digital. Por esta razón, la recuperación está siendo en forma de K, con sectores y empresas de la nueva economía con planes de inversión y de creación de empleos y otras en procesos de reconversión, reestructura-

ción y destrucción de empleo. Los fondos europeos profundizarán esa recuperación en forma de K, ya que se centrarán en empresas y sectores digitales y sostenibles.

La política monetaria continuará siendo determinante en la recuperación, poniendo fuerte viento de cola hasta, al menos, marzo de 2022. El Gobierno presentó su senda de déficit, que disminuirá hasta el 5% del PIB el próximo año desde el 11% de 2020. Supone seis puntos de reducción en dos años frente a los seis años que se tardó en hacer ese ajuste en la crisis anterior. La diferencia son las compras de deuda del BCE, que permiten que la mayor parte de la reducción del déficit se deba al crecimiento y el aumento de los ingresos, y no al recorte de gastos. Por lo tanto, la política fiscal seguirá apoyando la recuperación en 2022. Luego, vendrá el ajuste estructural que costará sangre, sudor y lágrimas, y que dependerá de cuáles sean las compras de deuda pública que haga el BCE.