





海外出生之無戶籍國民在台設籍程序 [ 出生時 + 申請時 必須申請者父母一方(或雙方)為有戶籍國人 ]

	手續內容	承辦單位 <審核時間>	應備文件
A	1 ↓ <b>A 直接返國申請 定居證正本</b> 於各地區代表處驗證日本的文件 <b>※橫濱分處僅驗證神奈川縣或靜岡縣內的機關最近三個月內核發的文件</b>	各地區代表處 <3-5 個工作天>	<b>※我國籍父母已被除籍者者，請事先至戶政事務所回復戶籍</b> <b>定居證正本</b>  <b>※務必</b> 事先向您要提交資料的內政部移民署服務站諮詢 應備文件(建議確認承辦人姓名)
	2 ↓ 返國直接申請 <b>定居證正本</b> 取得定居證正本後，務必於 <b>30天內</b> 至戶政事務所辦理設籍	各地區移民署 <7 個工作天>	
B	<b>B 於日本先申請 定居證副本</b> 於各地區駐日代表處申請 <b>定居證副本</b> 核發定居證副本後，務必於 <b>有效期限6個月內</b> 返台辦理設籍	各地區代表處 <4-6 週>	關於請確認從日本帶去的文件 (1)需要什麼(2)是否需要中文譯本(3)其中哪些需要驗證 (4)確認之後，需要驗證的文件請至各地駐日代表處申請驗證 <b>※橫濱分處僅驗證神奈川縣或靜岡縣內的機關最近三個月內核發的文件</b>
	↓ 入境時 <b>務必</b> 提示定居證副本並請機場移民署承辦人 <b>蓋章</b> <b>若沒有蓋章有可能需要重新申請</b>	各機場(移民署) <當場>	<b>定居證副本</b> 應備文件請確認 <b>本處網頁</b> 。本處各項申請採用 <b>網路預約制</b> 。
	2 ↓ 將 <b>定居證副本</b> 換成 <b>定居證正本</b> 取得正本後，務必於 <b>30天內</b> 至戶政事務所辦理設籍	各地區移民署 <3 個工作天>	不申請定居證副本只申請驗證者、申請定居證副本者  網路預約時均選擇:< 定居証副本(海外生まれで無戶籍の方の戶籍取得)>
3 ↓	設籍(同時取得身分證號碼)	各地區戶政事務所 <當天>	 <b>設籍</b> (內政部戶政司官網) 內政部戶政司官網記載的是基本資料， <b>務必</b> 事先向您要提交申請的戶政事務所諮詢應備文件(建議確認承辦人姓名)
4 ↓	申請護照(記載身分證號) 設籍後初次出境請使用我國護照(+蓋出境章)	各地區外交部 領事事務局 <1-2 週>	 <b>國內申請護照</b> (外交部領事事務局官網)
5	手續完畢(所有程序務必一次做完)		

**※返台前務必向各地區移民署、戶政事務所、外交部領事事務局諮詢應備文件及審核時間。**

**只有父母一方返台者，務必告知移民署、戶政事務所並諮詢應備文件。**

台北駐日經濟文化代表處 橫濱分處 [ T E L ]045-641-7737 / [E-MAIL]yok@mofa.gov.tw / [ W E B ]<https://www.roc-taiwan.org/jpyok/index.html>

海外生まれの無戸籍国民が台湾戸籍を取得するまでの流れ [ 出生時及び申請時に申請者両親どちらか(または両方)が台湾の国籍及び戸籍があること ]

	手順内容	担当機関 <所要日数>	必要書類
A	1 ↓ A 台湾で直接定居証を申請する場合 移民署に認証を求められた日本の書類を認証する ※横浜分処は神奈川県/静岡県が最近三ヶ月以内発行の書類のみ認証可	各地域の代表処 <通常3-5営業日>	※台湾籍の親の戸籍が海外転出になっている場合は先に戸政事務所で戸籍回復しておく <b>定居証正本</b>  ※地域によって必要資料が異なることがあるので <b>必ず事前に</b> 申請先の内政部移民署へ連絡すること (担当者氏名も聞いておくこと)
	2 ↓ 定居証正本申請 ※正本受取後 30 日以内に戸政事務所です手続き	各地域の移民署 <通常7営業日>	日本から持参する書類について (1)何が必要か(2)翻訳は必要か(3)その内どれに認証が必要か (4)上記を確認したら必要な資料については各代表処で認証 ※横浜分処は神奈川県/静岡県が最近三ヶ月以内発行の書類のみ認証可
B	1 ↓ B 日本で先に定居証副本を申請する場合 各地域の代表処で定居証副本申請 副本発行後、有効期限 6 ヶ月以内に台湾で後の手続き	各地域の代表処 <通常4-6週間>	<b>定居証副本</b>  必要書類は弊処 HP 参照。申請は WEB 予約制 です。 定居証副本を申請せず認証のみ申請される方も 定居証副本を申請される方も WEB 予約時は<定居証副本(海外生まれで無戸籍の方の戸籍取得)>を 選択してください。
	2 ↓ 台湾入国時に必ず空港で定居証副本に印を押してもらう ※ここで印を押し忘れると最初からやり直しになる可能性があります! 忘れないようにしてください。	台湾の空港(移民署) <その場で完了>	
	2 ↓ 定居証副本を正本に換える ※正本受取後 30 日以内に戸政事務所です手続き	各地域の移民署 <通常3営業日>	
3 ↓	戸籍取得(同時に身分証番号取得)	各地域の戸政事務所 <通常当日>	<b>戸籍取得</b> (内政部戸政司 HP、中国語)  必要書類は地域によって必要資料が異なることがあるので、 <b>必ず事前に</b> 申請先の戸政事務所までお問い合わせください(担当者氏名も聞いておくこと)
4 ↓	パスポート申請(身分証番号記載) 今回は台湾パスポートで出国(+出国印を捺して貰う)	各地域の 外交部領事事務局 <通常1-2週間>	<b>台湾国内でのパスポート申請</b> (外交部領事事務局 HP、中国語) 
5	一連の流れが完了(一度で全ての手続を終えること)		

※地域によって移民署、戸政事務所、外交部領事事務局での必要資料や所要日数が違う可能性がある為、必ず日本にいる間に各申請先機関に連絡して確認してください。  
台湾での申請時に両親片方がいない場合はその旨も伝えた上で必要資料を確認してください。